

Baromètre *Eco*

L'ENQUÊTE DE CONJONCTURE
DE LA CCI DE LA CORRÈZE



CCI CORREZE

Sommaire

Industrie	p. 8
Bâtiment et Travaux publics	p. 9
Commerce	p. 10
Services	p. 11
Café-Hôtellerie-Restauration	p. 12
Méthodologie	p. 13

Un contexte géopolitique incertain se caractérisant par un ralentissement de l'économie mondiale impactant les résultats et les prévisions des entreprises.

Cette 23e enquête barométrique a été conduite du 9 au 22 janvier 2024.

Les résultats recueillis auprès des entreprises corréziennes permettent de dresser un bilan du 2e semestre 2023 et d'anticiper les évolutions sur le 1er semestre 2024, tandis qu'un certain nombre d'éléments de contexte continuent d'entraver le rebond d'activité post-Covid constaté en France en 2021, tout en constituant des sujets d'incertitudes majeurs, parmi lesquels :

- Une croissance mondiale, y compris en zone euro et dans l'hexagone, affaiblie en 2023 sans reprise prévue avant 2025,
- Un renchérissement de l'euro face au dollar contribuant à un ralentissement de l'inflation mais avec comme effet une baisse de la compétitivité à l'export pour les entreprises françaises,
- Des cours agricoles et industriels ainsi que du pétrole « brent » plutôt orientés à la baisse mais restant à des niveaux élevés et tributaires du contexte géopolitique très incertain impactant d'ores et déjà à la hausse les tarifs du fret,
- Une lente désinflation mais un niveau encore élevé des prix avec un impact sur le pouvoir d'achat et la consommation des ménages contraints à des arbitrages,
- Un tassement des créations d'entreprises tandis que les défaillances retrouvent leur rythme d'avant-Covid,
- Plus globalement, une année 2024 présentant à l'échelle mondiale une série de risques géostratégiques, susceptibles, sur le plan économique, d'impacter la fluidité des chaînes logistiques (approvisionnements, activité export), entraînant un renchérissement des matières premières importées et réactivant de ce fait les tensions inflationnistes.

Source : Webinaire « 2024 : à quoi s'attendre ? » de Xerfi, le 24/01/2024

Les principaux résultats de notre 23^e enquête barométrique

Par-delà des résultats très hétérogènes d'une entreprise à l'autre et selon les 5 grands secteurs d'activité, concernant les 6 derniers mois, autrement dit le 2^e semestre 2023, on peut relever dans l'ensemble une activité meilleure qu'escomptée (solde d'opinion de -1 concernant les prévisions de CA exprimées lors de notre précédente consultation, solde de +4 par rapport au CA réalisé, soit 5 points d'écart), même si le contexte inflationniste depuis 2022 doit nous inciter à interpréter prudemment les données de CA (effet prix-volume).

La tendance toutefois est à la baisse des marges pour une proportion significative d'entreprises (solde d'opinion de -30 sur le réalisé) générant certaines tensions au niveau de la trésorerie (solde de -22 sur le réalisé).

Dans ce contexte, 41% des entreprises nous disent avoir réalisé des investissements au cours du 2^e semestre 2023 (en baisse de 4 points par rapport à notre précédente enquête de mi-année). Par ailleurs, 34% des entreprises projettent des investissements au cours des 6 prochains mois (des prévisions en retrait également de 4 points par rapport notre précédente enquête).

Les perspectives pour le 1^{er} semestre 2024 sont très prudentes quel que soit l'indicateur (tout particulièrement sur la question des marges et de la trésorerie) ou le secteur d'activité, dans un contexte macroéconomique incertain rendant les prévisions difficiles à établir.

65% des répondants se disent relativement confiants dans l'avenir de leur entreprise, avec des soldes positifs dans l'ensemble des secteurs (dans une proportion nettement moindre cependant dans le BTP et les CHR). Le niveau de confiance exprimé par rapport à l'entreprise est certes plus élevé comparativement à notre enquête de janvier 2023 administrée dans un contexte de très forte crise énergétique (+15 points) mais cette donnée est en retrait par rapport à notre précédente consultation de mi-année (-4 points).

Le niveau de confiance exprimé par rapport à l'économie hexagonale est quant à lui nettement plus élevé comparativement à notre enquête de janvier 2023 (+21 points), également à la hausse par rapport à notre précédente consultation de mi-année (+6 points). Pour autant, seulement 37% des répondants se disent relativement confiants dans l'économie française, avec des soldes négatifs dans l'ensemble des activités, tout particulièrement dans le BTP et les CHR, à l'exception du secteur des services.

LES GRANDES TENDANCES

VUE D'ENSEMBLE

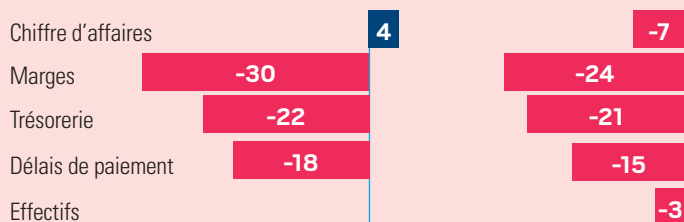
OBSERVATIONS 2^E SEMESTRE 2023

PRÉVISIONS 1^{ER} SEMESTRE 2024

LES GRANDES TENDANCES

Des résultats au 2e semestre 2023 meilleurs qu'escomptés lors de notre précédente enquête de mi-année en matière de chiffre d'affaires, en phase avec les prévisions concernant l'évolution des marges mais faisant état d'une situation de certaines trésoreries plus tendue par rapport aux anticipations. Dans un contexte incertain, des prévisions encore très prudentes pour les prochains mois avec des soldes d'opinion négatifs sur l'ensemble des paramètres.

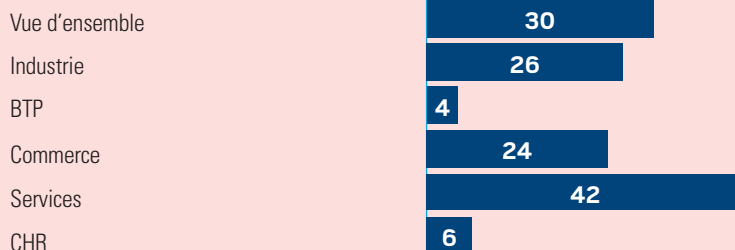
Soldes d'opinion*



CONFIANCE DANS L'AVENIR DE L'ENTREPRISE

Avec 65% des répondants relativement confiants dans l'avenir de leur entreprise, un regain d'optimisme par rapport à la situation il y a un an (+15 points), des soldes d'opinion positifs dans l'ensemble des secteurs d'activités.

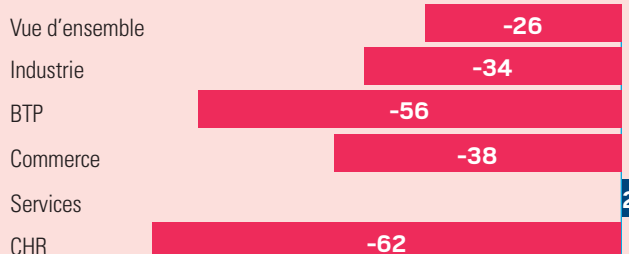
Soldes d'opinion



CONFIANCE DANS L'AVENIR DE L'ÉCONOMIE FRANÇAISE

Avec 37% des répondants relativement confiants dans l'économie française, un regain d'optimisme par rapport à la situation il y a un an (+21 points), des soldes d'opinion toutefois négatifs dans l'ensemble des secteurs d'activités hors prestataires de services.

Soldes d'opinion



* C'est la différence entre la proportion de répondants ayant exprimé une opinion positive et la proportion de répondants ayant exprimé une opinion négative.

LES GRANDES TENDANCES


PAR SECTEUR

OBSERVATIONS 2^E SEMESTRE 2023

PRÉVISIONS 1^{ER} SEMESTRE 2024

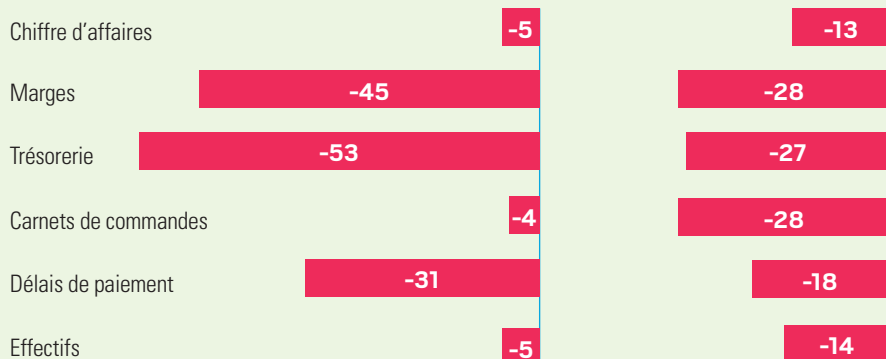
INDUSTRIE

Des résultats hétérogènes dans un contexte national porteur pour l'aéronautique tandis que la métallurgie et surtout l'agroalimentaire enregistrent une activité en baisse. Une érosion des carnets de commande et des marges, avec des tensions sur la trésorerie, pour une part significative d'entreprises. Dans un contexte géopolitique et macroéconomique incertain, des anticipations prudentes pour les prochains mois.



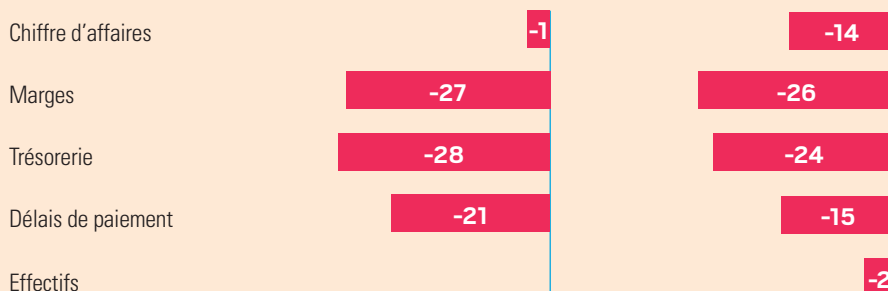
BÂTIMENT ET TRAVAUX PUBLICS

Dans un contexte national de baisse des permis de construire, des mises en chantier et des transactions immobilières, une activité et une rentabilité en recul avec un impact sur la trésorerie pour une proportion significative d'entreprises au 2e semestre. Malgré un niveau d'activité hétérogène d'une entreprise à l'autre, des anticipations à nouveau très prudentes, voire de réelles inquiétudes, pour les prochains mois, particulièrement dans la construction neuve.



COMMERCE

Dans un contexte inflationniste impactant négativement la consommation des ménages, des niveaux d'activités hétérogènes, avec cependant des baisses de marges et des tensions sur la trésorerie pour un nombre non négligeable de commerces qui n'entrevoient pas d'amélioration notable de leur résultats au cours du 1er semestre.



LES GRANDES TENDANCES

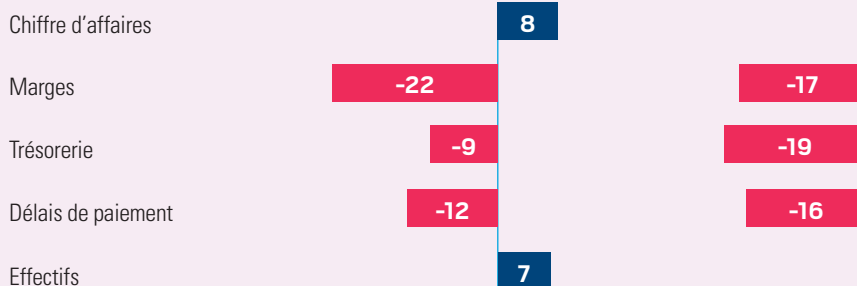
PAR SECTEUR

OBSERVATIONS 2^E SEMESTRE 2023

PRÉVISIONS 1^{ER} SEMESTRE 2024

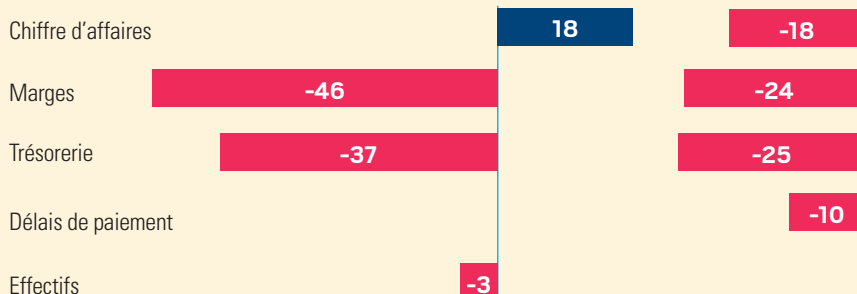
SERVICES

Une activité au 2e semestre assez hétérogène selon les entreprises, avec des points de vigilance concernant les marges et la trésorerie. Des anticipations à nouveau très mesurées pour les prochains mois.



CAFÉS-HÔTELS-RESTAURANTS

Dans l'ensemble, une activité au 2e semestre meilleure qu'escomptée, avec toutefois des marges et des trésoreries toujours sous pression. Des anticipations très prudentes pour les prochains mois, quel que soit l'indicateur.



INDUSTRIE

INDICATEURS DE CONJONCTURE



OBSERVATIONS 2^E SEMESTRE 2023

PRÉVISIONS 1^E SEMESTRE 2024

Chiffre d'affaires : Une activité plus hétérogène et moins bien orientée que lors de notre précédente enquête de mi-année.



Marges : Dans la continuité de l'enquête de juillet, une baisse pour plus de la moitié des répondants au 2e semestre.



Trésorerie : Une détérioration pour près de la moitié des répondants au 2e semestre.



Carnets de commandes : Des résultats et des prévisions relativement hétérogènes selon les entreprises.



Délais de paiement : Un tiers des répondants confrontés à un allongement des délais de règlement de la part de leurs clients.



Effectifs : Une tendance relativement stable.



% d'entreprises constatant ou prévoyant une

- Amélioration
- Stabilité
- Détérioration

• Les niveaux de confiance

Perspectives pour les 6 prochains mois

Votre entreprise

63%


↗ +14 points par rapport à janvier 2023

L'économie française

33%

↗ +17 points par rapport à janvier 2023

• 45% des entreprises industrielles de notre panel envisagent d'investir dans les 6 prochains mois. ↘ -12 points par rapport à janvier 2023



BÂTIMENT ET TRAVAUX PUBLICS

INDICATEURS DE CONJONCTURE



OBSERVATIONS 2^E SEMESTRE 2023

PRÉVISIONS 1^{ER} SEMESTRE 2024

Chiffre d'affaires : Une activité très hétérogène selon les entreprises au 2e semestre.



Marges : Dans la continuité de notre précédente enquête, une baisse pour la moitié des répondants.




Trésorerie : Avec une détérioration constatée par près de 6 répondants sur 10, une situation plus accentuée par rapport à notre enquête de mi-année.




Carnets de commandes : Des résultats hétérogènes, avec un certain nombre d'inquiétudes concernant l'activité dans les prochains mois.



Délais de paiement : Un allongement pour plus du tiers des répondants au 2e semestre.



Effectifs : Une tendance relativement stable.



% d'entreprises constatant ou prévoyant une

- Amélioration
- Stabilité
- Détérioration

• Les niveaux de confiance

Perspectives pour les 6 prochains mois

Votre entreprise

52 %

↗ +16 points par rapport à janvier 2023

L'économie française

22 %

↗ +15 points par rapport à janvier 2023

• **41 %** des entreprises du BTP de notre panel envisagent d'investir dans les 6 prochains mois. ↗ +2 points par rapport à janvier 2023



COMMERCE

INDICATEURS DE CONJONCTURE



OBSERVATIONS 2^E SEMESTRE 2023

PRÉVISIONS 1^{ER} SEMESTRE 2024

Chiffre d'affaires : Une activité au 2^e semestre très hétérogène d'un commerce à l'autre.



Marges : Une baisse constatée pour près de 4 répondants sur 10, des soldes d'opinion négatifs.



Trésorerie : Une détérioration pour 4 répondants sur 10 au 2^e semestre, des soldes d'opinion négatifs.



Délais de paiement : Une relative stabilité, un certain allongement cependant dans le commerce de gros.



Effectifs : Une tendance à la stabilité pour la majeure partie des commerces.



% d'entreprises constatant ou prévoyant une

- Amélioration
- Stabilité
- Détérioration

• Les niveaux de confiance

Perspectives pour les 6 prochains mois

Votre entreprise

62 %

↗ +13 points par rapport à janvier 2023

L'économie française

31 %

↗ +17 points par rapport à janvier 2023

- **28%** des entreprises du commerce de notre panel envisagent d'investir dans les 6 prochains mois. ↗ +3 point par rapport à janvier 2023



SERVICES

INDICATEURS DE CONJONCTURE



OBSERVATIONS 2^E SEMESTRE 2023

PRÉVISIONS 1^{ER} SEMESTRE 2024

Chiffre d'affaires : Un niveau d'activité très hétérogène selon les entreprises.



Marges : Dans la continuité de notre précédente enquête, une baisse constatée par 4 répondants sur 10, des soldes d'opinion négatifs.



Trésorerie : Des situations très hétérogènes mais une détérioration relevée par près de 4 répondants sur 10.



Délais de paiement : Comme lors de notre enquête de mi-année, un allongement constaté par un quart des répondants.



Effectifs : Une tendance à la stabilité, voire en augmentation pour 1 entreprise sur 5 au cours des 6 derniers mois.



• Les niveaux de confiance

(Perspectives pour les 6 prochains mois)

Votre entreprise

71 %

↗ +5 points par rapport à janvier 2023

L'économie française

51 %

↗ +26 points par rapport à juillet 2022

• 32% des entreprises de services de notre panel envisagent d'investir dans les 6 prochains mois. Stabilité par rapport à janvier 2023



CAFÉS-HÔTELS-RESTAURANTS

INDICATEURS DE CONJONCTURE



OBSERVATIONS 2^E SEMESTRE 2023

PRÉVISIONS 1^{ER} SEMESTRE 2024

Chiffre d'affaires : Une activité constatée en hausse dans près de la moitié des établissements de notre panel.



Marges : Dans la continuité de notre précédente enquête, une baisse constatée par la moitié des répondants, des soldes d'opinion négatifs.



Trésorerie : Une détérioration enregistrée par la moitié de notre panel, une tendance accentuée par rapport à notre enquête de mi-année.



Délais de paiement : Une tendance à la stabilité.



Effectifs : Pas d'évolution notable.



% d'entreprises constatant ou prévoyant une

- Amélioration
- Stabilité
- Détérioration

• Les niveaux de confiance

Perspectives pour les 6 prochains mois

Votre entreprise

53 %
↗ +13 points par rapport à janvier 2023

L'économie française

19 %
↗ +3 points par rapport à janvier 2023

• **35%** des entreprises du secteur CHR de notre panel envisagent d'investir dans les 6 prochains mois.

↗ +2 points par rapport à juillet 2022



Cette enquête a pour objectif de vous proposer une mesure en temps réel de l'activité des TPE et PME du département de la Corrèze à partir de la perception des dirigeants d'entreprises. La consultation des entreprises dont les résultats sont présentés dans cette publication a été réalisée en ligne du **9 au 22 janvier 2024**. Un panel de **342 entreprises** a été constitué, représentatif de 5 grands secteurs d'activité. Comparativement aux enquêtes antérieures, le questionnaire en 2017 a fait l'objet d'une refonte dans le cadre de la mise en œuvre d'un « Baromètre Eco Nouvelle-Aquitaine », sous l'égide de la CCIR, avec l'appui du réseau des CCI territoriales. La consultation a été étendue à toutes les entreprises inscrites au RCS, quels que soient leurs effectifs salariés. Un nouveau sondage sera réalisé auprès des entreprises en juillet prochain. Nous exprimons tous nos remerciements aux dirigeants d'entreprises ayant participé à cette consultation.

Secteurs d'activité :

- **Industrie** : *industrie agroalimentaire, industrie des biens de consommation, de biens d'équipement, de biens intermédiaires*
- **Bâtiment et Travaux publics** : *génie civil, construction de bâtiments, travaux spécialisés*
- **Commerce** : *commerce de détail et commerce de gros*
- **Services** : *services à la personne et services aux entreprises*
- **Café-Hôtellerie-Restauration**

Solde d'opinion :

- Il correspond à la différence entre la proportion de répondants ayant exprimé une opinion positive et la proportion de répondants ayant exprimé une opinion négative.
- Le solde d'opinion est d'usage classique dans les enquêtes de conjoncture et permet d'appréhender, rapidement et simplement, les évolutions de l'activité économique.

Baromètre Eco Nouvelle-Aquitaine :

- Le baromètre de l'économie régionale, sous l'égide de la CCIR Nouvelle-Aquitaine, est une enquête réalisée semestriellement avec l'appui du réseau des CCI territoriales.

PÔLE ÉTUDES ET DÉVELOPPEMENT TERRITORIAL

Anne MAMBRINI-BRENNER

Responsable

05 55 18 94 51

amambrini@correze.cci.fr

Chambre de Commerce et d'Industrie de la Corrèze
05 19 31 02 00

Tulle

Maison du Pôle Bois
Avenue Albert Schweitzer
19000 Tulle

Brive

Immeuble consulaire
10 Avenue du Maréchal Leclerc - BP 60118
19103 Brive Cedex

Ussel

Poléco
8 Avenue Carnot
19200 Ussel



CCI CORREZE

www.correze.cci.fr