

Baromètre *Eco*

L'ENQUÊTE DE CONJONCTURE
DE LA CCI DE LA CORRÈZE



CCI CORREZE



Les entreprises de Corrèze continuent à faire preuve de résilience.

Cette 22e enquête barométrique a été conduite du 4 au 19 juillet 2023.

Les résultats recueillis auprès des entreprises corréziennes permettent de dresser un bilan du 1^{er} semestre 2023 et d'anticiper les évolutions sur le 2^e semestre 2023, tandis qu'un certain nombre de facteurs continuent d'entraver le rebond d'activité post-Covid constaté en 2021 :

- Le ralentissement de la croissance mondiale, avant une reprise annoncée, de manière graduelle et modérée, à compter de 2024,
- Le contexte inflationniste en Europe provoquant une érosion du pouvoir d'achat malgré l'augmentation des salaires,
- La hausse des taux d'intérêts décidée par la Banque Centrale Européenne (BCE) afin de contrer l'inflation,
- La crise de la construction neuve dans l'hexagone causée par le resserrement du crédit,
- La baisse de la confiance des ménages affectant la consommation et favorisant l'épargne.

Dans ce contexte, nous pouvons relever que :

- La dynamique entrepreneuriale résiste dans le département de la Corrèze mais enregistre une baisse (807 immatriculations au RCS de Brive entre janvier et juin 2023, en baisse de -13% par rapport à la même période sur 2022) (1),
- Les défaillances d'entreprises remontent, concernant cependant avant tout les TPE (97 ouvertures de procédures collectives au RCS de Brive entre janvier et juin 2023, en hausse de +73% par rapport à la même période sur 2022) (2),
- L'emploi salarié enregistre toutefois une évolution positive (57 200 salariés en Corrèze au 1^{er} trimestre 2023 selon l'URSSAF, avec une création nette de 485 emplois salariés sur un an, soit un taux de croissance de +0,9%) (3),
- Le taux de chômage s'établit à 5,8% au 1^{er} trimestre 2023 en Corrèze (donnée semi-défini tive), contre 6% au 1^{er} trimestre 2022 (4).

(1) Source : Conseil National des Greffiers des Tribunaux de Commerce, 18/07/2023.

Toutes catégories confondues : personnes physiques, sociétés commerciales, GIE, sociétés civiles

(2) Source : Conseil National des Greffiers des Tribunaux de Commerce, 18/07/2023.

(3) Source : Service études et prospective, DITP, Pôle DATAR, Région Nouvelle-Aquitaine, juin 2023

(4) Source : INSEE, taux de chômage localisé, 18/07/2023.

Les principaux résultats de notre 22^e enquête barométrique

Par-delà des résultats hétérogènes d'une entreprise à l'autre et selon les secteurs d'activité, quels sont les principaux enseignements de cette consultation à laquelle 442 dirigeants de Corrèze ont participé ?

Concernant les 6 derniers mois, autrement dit le 1^{er} semestre 2023, nous pouvons relever un niveau d'activité, des marges et une situation financière dans l'ensemble meilleurs qu'escomptés lors de notre précédente enquête administrée en janvier dernier dans un contexte de crise énergétique qui impactait fortement les résultats, les prévisions et le moral des entrepreneurs. Un pourcentage significatif d'entreprises déplore cependant des marges et des trésoreries sous pression. Les anticipations pour le 2^e semestre sont encore prudentes (niveau d'activité, situation financière).

Malgré tout, nous pouvons noter un net regain d'optimisme de la part des entreprises avec un niveau de confiance comparable à celui enregistré pendant le rebond d'activité post-covid et avant la crise sanitaire. Ce niveau de confiance est particulièrement marqué dans l'industrie mais l'est nettement moins dans le BTP dont l'activité est en recul dans la construction neuve.

Concernant l'environnement socio-économique hexagonal, les entreprises font encore preuve de beaucoup de circonspection mais elles expriment un niveau d'inquiétude un peu moins élevé comparativement à nos deux précédentes enquêtes. Des 5 grands secteurs d'activité suivis dans le cadre de ce baromètre conjoncturel, c'est celui du BTP qui enregistre le niveau d'inquiétude le plus marqué.

En matière d'investissements, 45% des entreprises de notre panel en ont réalisé au 1^{er} semestre. Ce pourcentage est nettement supérieur aux prévisions exprimées lors de notre précédente enquête de janvier concernant les investissements projetés pour cette même période (35%, soit + 10 points). Il est toutefois en baisse de -3 points par rapport au 1^{er} semestre 2022. Par ailleurs, 38% projettent d'en réaliser dans les prochains mois, pourcentage en hausse de +2 points par rapport aux réponses recueillies lors de notre enquête conduite il y a 1 an.

Sommaire

Industrie	p. 8
Bâtiment et Travaux publics	p. 9
Commerce	p. 10
Services	p. 11
Café-Hôtellerie-Restauration	p. 12
Méthodologie	p. 13

LES GRANDES TENDANCES

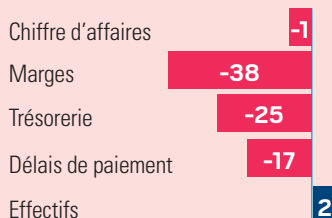
VUE D'ENSEMBLE

OBSERVATIONS 1^{ER} SEMESTRE 2023

PRÉVISIONS 2^E SEMESTRE 2023

LES GRANDES TENDANCES

Des résultats au 1^{er} semestre 2023 dans l'ensemble meilleurs qu'escomptés lors de notre précédente enquête. Des marges et des trésoreries toutefois sous pression et des prévisions encore prudentes pour les prochains mois.



Soldes d'opinion*

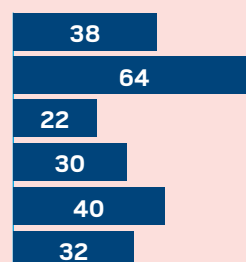


CONFIANCE DANS L'AVENIR DE L'ENTREPRISE

Un net regain d'optimisme malgré tout de la part des entreprises avec un niveau de confiance comparable à celui enregistré pendant le rebond d'activité post-covid et avant la crise sanitaire.

Vue d'ensemble
Industrie
BTP
Commerce
Services
CHR

Soldes d'opinion




CONFIANCE DANS L'AVENIR DE L'ÉCONOMIE FRANÇAISE

Des entreprises faisant encore preuve de beaucoup de circonspection mais un peu moins inquiètes comparativement à nos deux précédentes enquêtes (hors BTP).

Vue d'ensemble
Industrie
BTP
Commerce
Services
CHR

Soldes d'opinion



* C'est la différence entre la proportion de répondants ayant exprimé une opinion positive et la proportion de répondants ayant exprimé une opinion négative.

LES GRANDES TENDANCES

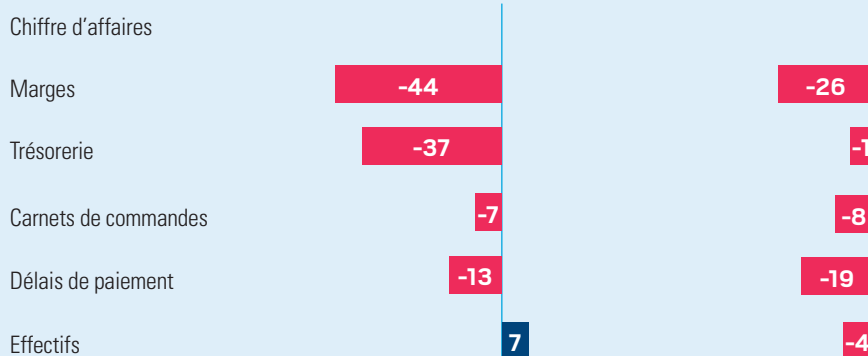
PAR SECTEUR

OBSERVATIONS 1^{ER} SEMESTRE 2023

PRÉVISIONS 2^E SEMESTRE 2023


INDUSTRIE

Une certaine stabilisation de l'activité mais une baisse des marges et de la trésorerie pour une proportion significative d'entreprises. Des anticipations prudentes pour le 2^e semestre, avec un niveau d'inquiétude moins élevé que lors de notre précédente enquête.



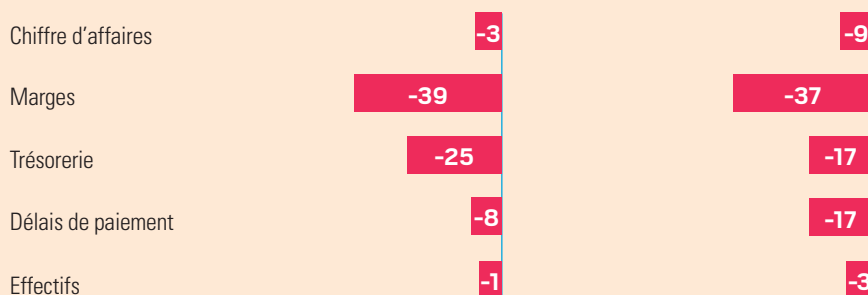
BÂTIMENT ET TRAVAUX PUBLICS

Une activité au 1^{er} semestre en net recul, avec des entreprises enregistrant une baisse des marges et de leur trésorerie. Des anticipations très prudentes pour les prochains mois.



COMMERCE

Une certaine érosion de l'activité au 1^{er} semestre, avec des baisses de marges et de trésorerie. Des anticipations très prudentes, avec un niveau d'inquiétude toutefois moins élevé que lors de notre dernière enquête.



LES GRANDES TENDANCES

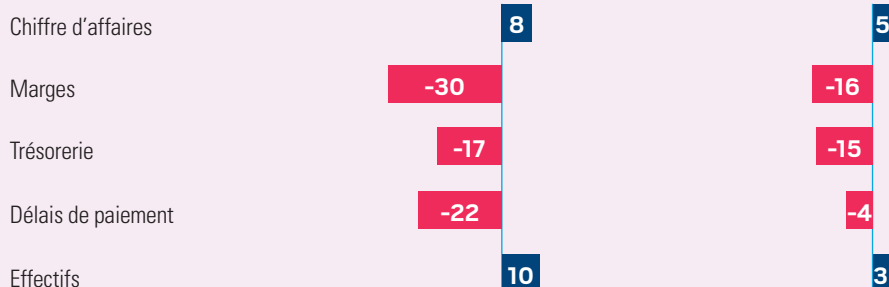
PAR SECTEUR

OBSERVATIONS 1^{ER} SEMESTRE 2023

PRÉVISIONS 2^E SEMESTRE 2023


SERVICES

Une activité au 1^{er} semestre dans l'ensemble assez correctement orientée, avec des points de vigilance concernant les marges et la trésorerie. Des anticipations prudentes pour les prochains mois.



CAFÉS-HÔTELS-RESTAURANTS

Dans l'ensemble, une activité assez correctement orientée au 1^{er} semestre, avec toutefois des baisses de marges. Des anticipations relativement confiantes concernant l'activité en ce début de période estivale.



INDUSTRIE

INDICATEURS DE CONJONCTURE

OBSERVATIONS 1^{ER} SEMESTRE 2023

PRÉVISIONS 2^E SEMESTRE 2023

Chiffre d'affaires : Une stabilité de l'activité anticipée, voire une amélioration, pour près de 8 répondants sur 10.



Marges : Une baisse pour 1 répondant sur 2 au 1^{er} semestre, des soldes d'opinion négatifs.



Trésorerie : Une détérioration pour 4 répondants sur 10 au 1^{er} semestre, une amélioration attendue.



Carnets de commandes : Une stabilité, voire une amélioration, anticipée par 7 répondants sur 10.



Délais de paiement : Une stabilité au 1^{er} semestre mais un allongement anticipé par 1 entreprise sur 5.



Effectifs : Une tendance à la stabilité pour près de 9 répondants sur 10.



• Les niveaux de confiance

Perspectives pour les 6 prochains mois

Votre entreprise

82 %


↗ +18 points par rapport à juillet 2022

L'économie française

30 %

↗ +4 points par rapport à juillet 2022

• **64%** des entreprises industrielles de notre panel envisagent d'investir dans les 6 prochains mois. ↗ +4 points par rapport à juillet 2022



BÂTIMENT ET TRAVAUX PUBLICS

INDICATEURS DE CONJONCTURE

OBSERVATIONS 1^{ER} SEMESTRE 2023

PRÉVISIONS 2^E SEMESTRE 2023



Chiffre d'affaires : Une activité en recul dans 4 entreprises sur 10 au 1^{er} semestre.



Marges : Une baisse pour près d'1 répondant sur 2, des soldes d'opinion négatifs.




Trésorerie : Une détérioration constatée par 4 répondants sur 10 au 1^{er} semestre.



Carnets de commandes : Une baisse dans 4 entreprises sur 10 au 1^{er} semestre, pas de nette amélioration attendue.



Délais de paiement : Un allongement dans plus de 4 entreprises sur 10 au 1^{er} semestre.



Effectifs : Une tendance à la stabilité, voire à l'augmentation, pour près de 9 répondants sur 10.



% d'entreprises constatant ou prévoyant une

- Amélioration
- Stabilité
- Déterioration

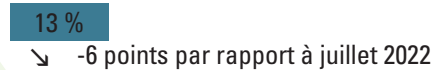
• Les niveaux de confiance

Perspectives pour les 6 prochains mois

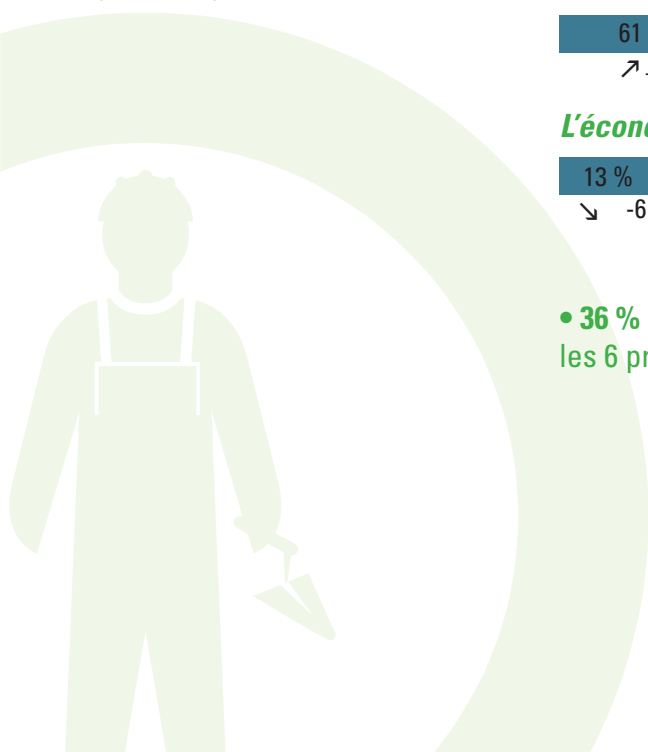
Votre entreprise



L'économie française



• **36 %** des entreprises du BTP de notre panel envisagent d'investir dans les 6 prochains mois. ↗ +19 points par rapport à juillet 2022



COMMERCE

INDICATEURS DE CONJONCTURE

OBSERVATIONS 1^{ER} SEMESTRE 2023

PRÉVISIONS 2^E SEMESTRE 2023



Chiffre d'affaires : Un certain tassement de l'activité au 1^{er} semestre.



Marges : Une baisse pour près d'1 répondant sur 2, des soldes d'opinion négatifs.



Trésorerie : Une détérioration pour 3 répondants sur 10, des soldes d'opinion négatifs.



Délais de paiement : Une certaine stabilité.



Effectifs : Une tendance à la stabilité pour la majeure partie des commerces.



% d'entreprises constatant ou prévoyant une

- Amélioration
- Stabilité
- Détérioration

• Les niveaux de confiance

Perspectives pour les 6 prochains mois

Votre entreprise

65 %


↗ +21 points par rapport à juillet 2022

L'économie française

31 %

↗ +22 points par rapport à juillet 2022

- **25%** des entreprises du commerce de notre panel envisagent d'investir dans les 6 prochains mois. ↗ +1 point par rapport à juillet 2022



SERVICES

INDICATEURS DE CONJONCTURE

OBSERVATIONS 1^{ER} SEMESTRE 2023


PRÉVISIONS 2^E SEMESTRE 2023



Chiffre d'affaires : Une activité anticipée comme stable, voire en progression, dans 8 entreprises sur 10.



Marges : Une baisse constatée par 4 répondants sur 10, des soldes d'opinion négatifs.



Trésorerie : Une détérioration pour 3 répondants sur 10, des soldes d'opinion négatifs.



Délais de paiement : Un allongement dans 1 entreprise sur 4 au 1^{er} semestre, un mieux attendu.



Effectifs : Une stabilité, voire une augmentation, au 1^{er} semestre.



% d'entreprises constatant ou prévoyant une

- Amélioration
- Stabilité
- Détérioration

• Les niveaux de confiance

(Perspectives pour les 6 prochains mois)


Votre entreprise



L'économie française



• 40% des entreprises de services de notre panel envisagent d'investir dans les 6 prochains mois. ↗ +1 point par rapport à juillet 2022



CAFÉS-HÔTELS-RESTAURANTS

INDICATEURS DE CONJONCTURE

OBSERVATIONS 1^{ER} SEMESTRE 2023


PRÉVISIONS 2^E SEMESTRE 2023



Chiffre d'affaires : Une activité anticipée comme stable, voire en amélioration, au 2^e semestre.



Marges : Une baisse constatée pour 1 répondant sur 2, des soldes d'opinion négatifs.



Trésorerie : Une détérioration enregistrée pour 4 répondants sur 10, des soldes d'opinion négatifs.



Délais de paiement : Une tendance à la stabilité.



Effectifs : Une tendance à la baisse dans 3 établissements sur 10.



% d'entreprises constatant ou prévoyant une
 Amélioration
 Stabilité
 Détérioration

• Les niveaux de confiance

Perspectives pour les 6 prochains mois

Votre entreprise

66 %

↗ +18 points par rapport à juillet 2022

L'économie française

34 %

↗ +12 points par rapport à juillet 2022

• 30% des entreprises du secteur CHR de notre panel envisagent d'investir dans les 6 prochains mois.

↘ -2 points par rapport à juillet 2022



Cette enquête a pour objectif de vous proposer une mesure en temps réel de l'activité des TPE et PME du département de la Corrèze à partir de la perception des dirigeants d'entreprises. La consultation des entreprises dont les résultats sont présentés dans cette publication a été réalisée en ligne du **4 au 19 Juillet 2023**. Un panel de **442 entreprises** a été constitué, représentatif de 5 grands secteurs d'activité. Comparativement aux enquêtes antérieures, le questionnaire en 2017 a fait l'objet d'une refonte dans le cadre de la mise en œuvre d'un « Baromètre Eco Nouvelle-Aquitaine », sous l'égide de la CCIR, avec l'appui du réseau des CCI territoriales. La consultation a été étendue à toutes les entreprises inscrites au RCS, quels que soient leurs effectifs salariés. Un nouveau sondage sera réalisé auprès des entreprises en Janvier prochain. Nous exprimons tous nos remerciements aux dirigeants d'entreprises ayant participé à cette consultation.

Secteurs d'activité :

- **Industrie** : *industrie agroalimentaire, industrie des biens de consommation, de biens d'équipement, de biens intermédiaires*
- **Bâtiment et Travaux publics** : *génie civil, construction de bâtiments, travaux spécialisés*
- **Commerce** : *commerce de détail et commerce de gros*
- **Services** : *services à la personne et services aux entreprises*
- **Café-Hôtellerie-Restauration**

Solde d'opinion :

- Il correspond à la différence entre la proportion de répondants ayant exprimé une opinion positive et la proportion de répondants ayant exprimé une opinion négative.
- Le solde d'opinion est d'usage classique dans les enquêtes de conjoncture et permet d'appréhender, rapidement et simplement, les évolutions de l'activité économique.

Baromètre Eco Nouvelle-Aquitaine :

- Le baromètre de l'économie régionale, sous l'égide de la CCIR Nouvelle-Aquitaine, est une enquête réalisée semestriellement avec l'appui du réseau des CCI territoriales.

PÔLE ÉTUDES ET DÉVELOPPEMENT TERRITORIAL

Anne MAMBRINI-BRENNER

Responsable

05 55 18 94 51

amambrini@correze.cci.fr

Chambre de Commerce et d'Industrie de la Corrèze
05 19 31 02 00

Tulle

Maison du Pôle Bois
Avenue Albert Schweitzer
19000 Tulle

Brive

Immeuble consulaire
10 Avenue du Maréchal Leclerc - BP 60118
19103 Brive Cedex

Ussel

Poléco
8 Avenue Carnot
19200 Ussel



CCI CORREZE

www.correze.cci.fr