

Baromètre *Eco*

L'ENQUÊTE DE CONJONCTURE
DE LA CCI DE LA CORRÈZE



CCI CORREZE



Les entreprises de Corrèze démontrent leur capacité d'adaptation dans un contexte de crise énergétique et d'inflation.

Cette 21^e enquête barométrique a été conduite du 9 au 17 janvier 2023. Les résultats recueillis auprès des entreprises corréziennes permettent de dresser un bilan du 2^e semestre 2022 et d'anticiper les évolutions sur le 1^{er} semestre 2023, tandis qu'un certain nombre de facteurs continuent d'entraver le rebond d'activité post-Covid constaté en 2021. En complément des questions habituelles, les entreprises ont pu s'exprimer sur les effets de l'inflation et de la hausse du coût de l'énergie sur leur activité, leur rentabilité et les stratégies d'adaptation mises en œuvre.

Ainsi, concernant le contexte inflationniste, 95% des répondants nous disent être encore plus attentifs à leurs charges. Par ailleurs, 91% considèrent que l'inflation pourrait entraîner des conséquences sur la rentabilité de leur entreprise dans les 6 prochains mois. 57% des répondants pensent devoir baisser leur propre rémunération. 43% nous disent être confrontés à des retards de paiement par certains de leurs clients et 15% reconnaissent rencontrer des difficultés à régler leurs factures fournisseurs.

66% des répondants estiment subir un impact de la hausse du coût de l'énergie sur leur activité par rapport à la situation il y a un an. Parmi ces entreprises, 34% considèrent être exposées à une faible hausse car bénéficiant de tarifs réglementés, 25% estiment subir une hausse mais avec des prix qui n'ont pas doublé. En revanche, la hausse est très significative pour 41% de ces répondants avec des coûts qui ont doublé, voire plus. 59% des répondants considèrent que la rentabilité de leur entreprise en sera impactée (parmi eux, la baisse de la rentabilité pourrait être très significative pour 20%). 53% redoutent que cette hausse menace l'exploitation-même de l'entreprise. Dans ce contexte, les entreprises tentent de s'adapter : 89% des répondants ont mis en place des mesures pour pallier ces difficultés liées à la hausse du coût de l'énergie (64% ont mis en place des mesures d'économie d'énergie, 60% une hausse des prix de vente, 26% mobilisent leur trésorerie, 21% ont entamé une renégociation de leur contrat d'énergie ou ont opté pour un changement de fournisseur). A moyen terme, pour répondre aux enjeux énergétiques, 50% des répondants projettent d'engager des modifications stratégiques (projets d'autoconsommation pour 36% d'entre eux, changement de source d'énergie pour 25%, achats groupés mutualisés d'énergie pour 16%). Enfin, 56% des répondants ont fait appel aux aides mises en place par les Pouvoirs publics ou pensent les solliciter (parmi eux toutefois, 43% pensent ne pas être éligibles, 31% n'en ont pas encore connaissance).

Les principaux résultats de notre 21^e enquête barométrique :

Par-delà des résultats hétérogènes d'une entreprise à l'autre et selon les secteurs d'activité et en complément des éléments restitués en introduction sur les conséquences de l'inflation et de la hausse des prix de l'énergie, quels sont les principaux enseignements de cette consultation à laquelle 484 dirigeants de Corrèze ont participé ?

Concernant les 6 derniers mois, autrement dit le 2^e semestre 2022, on peut relever dans l'ensemble une activité meilleure qu'escomptée (solde d'opinions de -12 concernant les prévisions de CA exprimées lors de notre précédente consultation, solde de +8 par rapport au CA réalisé), dans un contexte toutefois de baisse des marges (solde de -43 sur le réalisé) avec des tensions sur une proportion significative de trésoreries (solde de -21 sur le réalisé), sous l'effet notamment du renchérissement du prix d'un certain nombre de matières premières et de l'énergie (voir plus haut).

Les entreprises continuent néanmoins à faire preuve de résilience, avec des investissements réalisés par 44% des répondants, un pourcentage supérieur aux prévisions exprimées lors de notre précédente enquête de mi-année concernant les investissements projetés au 2^e semestre 2022 (36%, soit + 8 points).

Les perspectives pour le 1^{er} semestre 2023 sont prudentes. Le niveau de confiance exprimé par les entreprises est en net décrochage, tant pour elles-mêmes (solde tout juste équilibré) que par rapport à l'environnement économique dans lequel elles évoluent (solde négatif, -68). Malgré tout, 35% des entreprises projettent des investissements au cours des 6 prochains mois (proportion en baisse de - 6 points par rapport à il y a 1 an mais similaire en comparaison de notre enquête de mi-année 2022).

Sommaire

Industrie	p. 8
Bâtiment et Travaux publics	p. 9
Commerce	p. 10
Services	p. 11
Café-Hôtellerie-Restoration	p. 12
Méthodologie	p.13

LES GRANDES TENDANCES

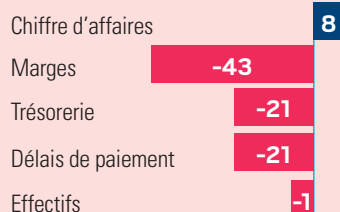
VUE D'ENSEMBLE

OBSERVATIONS 2^E SEMESTRE 2022


PRÉVISIONS 1^{ER} SEMESTRE 2023

LES GRANDES TENDANCES

Une activité au 2^e semestre 2022 meilleure qu'escomptée, dans un contexte toutefois de baisse des marges et de tensions sur les trésoreries pour une proportion significative d'entreprises.



Soldes d'opinion*

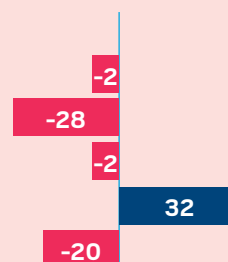


CONFIANCE DANS L'AVENIR DE L'ENTREPRISE

Après le rebond d'activité post-Covid, des entreprises faisant preuve de résilience mais un niveau de confiance en net décrochage par rapport à nos précédentes enquêtes.

Vue d'ensemble
Industrie
BTP
Commerce
Services
CHR

Soldes d'opinion

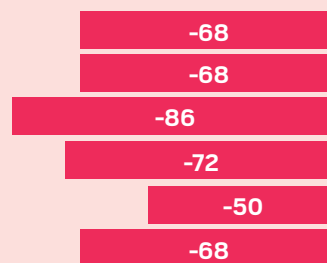


CONFIANCE DANS L'AVENIR DE L'ÉCONOMIE FRANÇAISE

Des entreprises inquiètes dans un contexte de hausse des prix de l'énergie et en raison des incertitudes géostratégiques et socio-économiques.

Vue d'ensemble
Industrie
BTP
Commerce
Services
CHR

Soldes d'opinion



* C'est la différence entre la proportion de répondants ayant exprimé une opinion positive et la proportion de répondants ayant exprimé une opinion négative.

LES GRANDES TENDANCES

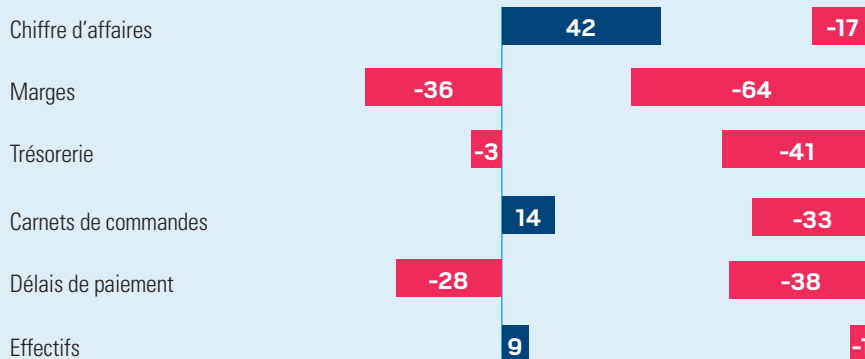
PAR SECTEUR

OBSERVATIONS 2^E SEMESTRE 2022

PRÉVISIONS 1^{ER} SEMESTRE 2023


INDUSTRIE

Une activité au 2^e semestre plus soutenue par rapport aux prévisions mais dans un contexte de baisse des marges.



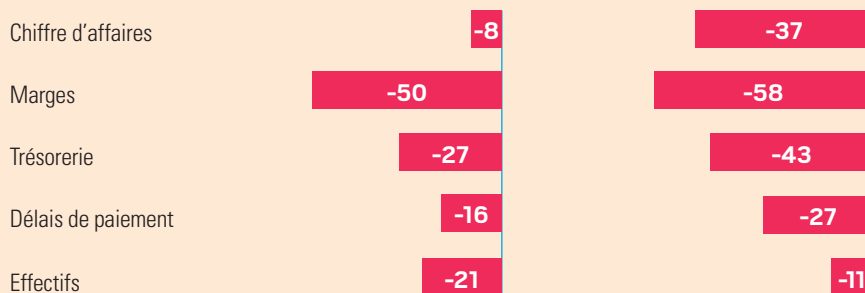
BÂTIMENT ET TRAVAUX PUBLICS

Des entreprises faisant preuve de moins d'optimisme que précédemment, avec toujours des points de vigilance sur les marges et la trésorerie.



COMMERCE

Un repli de l'activité mais dans des proportions moindres qu'anticipées dans un contexte de tensions sur les marges et sur certaines trésoreries.



LES GRANDES TENDANCES

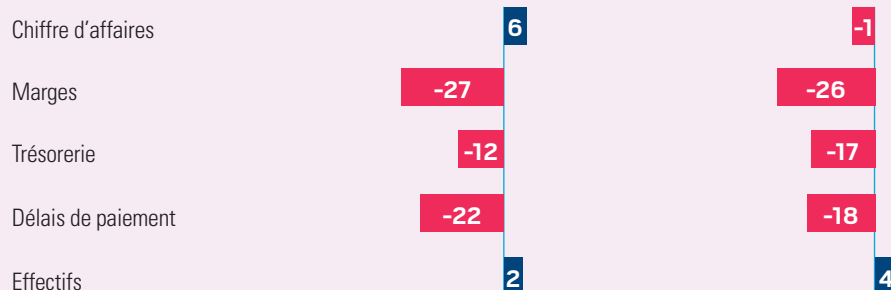
PAR SECTEUR

OBSERVATIONS 2^E SEMESTRE 2022

PRÉVISIONS 1^{ER} SEMESTRE 2023

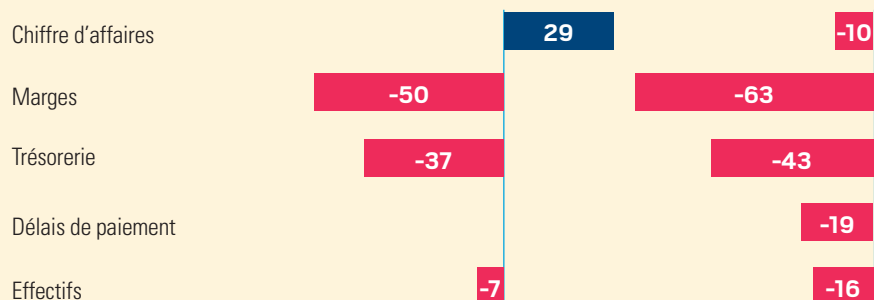
SERVICES

Des activités correctement orientées dans l'ensemble au 2^e semestre 2022 avec toujours un point de vigilance sur les marges.



CAFÉS-HÔTELS-RESTAURANTS

Dans un contexte de baisse des marges et de tension sur certaines trésoreries, une poursuite de l'amélioration de l'activité au 2^e semestre 2022.



INDUSTRIE

INDICATEURS DE CONJONCTURE

OBSERVATIONS 2^E SEMESTRE 2022

PRÉVISIONS 1^{ER} SEMESTRE 2023



Chiffre d'affaires : Une activité meilleure qu'escomptée au 2^e semestre 2022.



Marges : L'impact du renchérissement du prix des matières premières et de l'énergie.



Trésorerie : Un sujet de préoccupation pour les prochains mois.



Carnets de commandes : Un tassement de l'activité en perspectives.



Délais de paiement : Un point de vigilance pour un nombre croissant d'entreprises.



Effectifs : Des perspectives prudentes.



% d'entreprises constatant ou prévoyant une

- Amélioration
- Stabilité
- Détérioration

• Les niveaux de confiance

Perspectives pour les 6 prochains mois

- Très confiant
- Assez confiant

Votre entreprise




L'économie française



• **57%** des entreprises industrielles de notre panel envisagent d'investir dans les 6 prochains mois. ↘ -6 points

↗ ↘ Evolution par rapport à Janvier 2022



BÂTIMENT ET TRAVAUX PUBLICS

INDICATEURS DE CONJONCTURE

OBSERVATIONS 2^E SEMESTRE 2022

PRÉVISIONS 1^{ER} SEMESTRE 2023



Chiffre d'affaires : Des résultats hétérogènes mais des perspectives prudentes.



Marges : L'impact du renchérissement du prix des matières premières et de l'énergie.



Trésorerie : Un sujet de préoccupation pour près d'une entreprise sur deux.



Carnets de commandes : Des perspectives prudentes pour un nombre croissant d'entreprises.



Délais de paiement : Un sujet de préoccupation pour un pourcentage significatif d'entreprises.



Effectifs : Des perspectives prudentes.



% d'entreprises constatant ou prévoyant une

- Amélioration
- Stabilité
- Détérioration

• Les niveaux de confiance

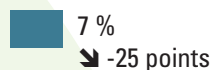
Perspectives pour les 6 prochains mois

- Très confiant
- Assez confiant

Votre entreprise



L'économie française



• 39 % des entreprises du BTP de notre panel envisagent d'investir dans les 6 prochains mois. ↗ +8 points

↗ ↘ Evolution par rapport à Janvier 2022



OBSERVATIONS 2^E SEMESTRE 2022

PRÉVISIONS 1^{ER} SEMESTRE 2023



Chiffre d'affaires : Une activité meilleure qu'escomptée au 2^e semestre 2022 dans un contexte de repli de la consommation.



Marges : Une poursuite de la contraction des marges.



Trésorerie : A nouveau un point de vigilance pour un nombre significatif d'entreprises.



Délais de paiement : Une tendance à la stabilité mais néanmoins un point d'attention.



Effectifs : Une tendance à la stabilité mais des perspectives toujours prudentes.



% d'entreprises constatant ou prévoyant une

- Amélioration
- Stabilité
- Détérioration

• Les niveaux de confiance

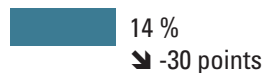
Perspectives pour les 6 prochains mois

- Très confiant
- Assez confiant

Votre entreprise



L'économie française



• 25% des entreprises du commerce de notre panel envisagent d'investir dans les 6 prochains mois. ↘ -6 points

↗ ↘ Evolution par rapport à Janvier 2022



SERVICES

INDICATEURS DE CONJONCTURE

OBSERVATIONS 2^E SEMESTRE 2022


PRÉVISIONS 1^{ER} SEMESTRE 2023



Chiffre d'affaires : Des résultats et des perspectives hétérogènes.



Marges : Une poursuite de la contraction des marges.



Trésorerie : A nouveau un point de vigilance pour un nombre significatif d'entreprises.



Délais de paiement : Une certaine stabilité mais néanmoins un point de vigilance.



Effectifs : Une tendance à la stabilité mais des perspectives prudentes.



% d'entreprises constatant ou prévoyant une

- Amélioration
- Stabilité
- Détérioration



• Les niveaux de confiance

(Perspectives pour les 6 prochains mois)

- Très confiant
- Assez confiant

Votre entreprise



L'économie française



• **32%** des entreprises de services de notre panel envisagent d'investir dans les 6 prochains mois. ↘ -14 points

↗ ↘ Evolution par rapport à Janvier 2022

CAFÉS-HÔTELS-RESTAURANTS

INDICATEURS DE CONJONCTURE

OBSERVATIONS 2^E SEMESTRE 2022

PRÉVISIONS 1^{ER} SEMESTRE 2023



Chiffre d'affaires : La reprise de l'activité se confirme mais les anticipations sont prudentes.



Marges : Une poursuite de la contraction des marges pour un nombre significatif d'entreprises.



Trésorerie : Une préoccupation majeure pour une entreprise sur deux.



Délais de paiement : Une certaine stabilité mais néanmoins un point de vigilance.



Effectifs : Une tendance à la stabilité mais des perspectives prudentes.



% d'entreprises constatant ou prévoyant une

- Amélioration
- Stabilité
- Détérioration

• Les niveaux de confiance

Perspectives pour les 6 prochains mois

Très confiant
Assez confiant

Votre entreprise



L'économie française



• 33% des entreprises du secteur CHR de notre panel envisagent d'investir dans les 6 prochains mois. ↘ -1 point

↗ ↘ Evolution par rapport à Janvier 2022



Cette enquête a pour objectif de vous proposer une mesure en temps réel de l'activité des TPE et PME du département de la Corrèze à partir de la perception des dirigeants d'entreprises. La consultation des entreprises dont les résultats sont présentés dans cette plaquette a été réalisée en ligne du **9 au 17 Janvier 2023**. Un panel de **484 entreprises** a été constitué, représentatif de 5 grands secteurs d'activités. Comparativement aux enquêtes antérieures, le questionnaire en 2017 a fait l'objet d'une refonte dans le cadre de la mise en œuvre d'un « Baromètre Eco Nouvelle-Aquitaine », sous l'égide de la CCIR, avec l'appui du réseau des CCI territoriales. La consultation a été étendue à toutes les entreprises inscrites au RCS, quels que soient leurs effectifs salariés (pas seulement les entreprises ≥ 10 salariés comme c'était le cas auparavant). D'une périodicité annuelle, notre enquête est devenue semestrielle. Un nouveau sondage sera réalisé auprès des entreprises en Juin prochain. Nous exprimons tous nos remerciements aux dirigeants d'entreprises ayant participé à cette consultation.

Secteurs d'activités :

- **Industrie** : *industrie agroalimentaire, industrie des biens de consommation, de biens d'équipement, de biens intermédiaires*
- **Bâtiment et Travaux publics** : *génie civil, construction de bâtiments, travaux spécialisés*
- **Commerce** : *commerce de détail et commerce de gros*
- **Services** : *services à la personne et services aux entreprises*
- **Café-Hôtellerie-Restaurant**

Solde d'opinion :

- Il correspond à la différence entre la proportion de répondants ayant exprimé une opinion positive et la proportion de répondants ayant exprimé une opinion négative.
- Le solde d'opinion est d'usage classique dans les enquêtes de conjoncture et permet d'appréhender, rapidement et simplement, les évolutions de l'activité économique.

Baromètre Eco Nouvelle-Aquitaine :

- Le baromètre de l'économie régionale, sous l'égide de la CCIR Nouvelle-Aquitaine, est une enquête réalisée semestriellement avec l'appui du réseau des CCI territoriales.

PÔLE ÉTUDES ET DÉVELOPPEMENT TERRITORIAL

Anne MAMBRINI-BRENNER

Responsable

05 55 18 94 51

amambrini@correze.cci.fr

Chambre de Commerce et d'Industrie de la Corrèze
05 19 31 02 00

Tulle

Maison du Pôle Bois
Avenue Albert Schweitzer
19000 Tulle

Brive

Immeuble consulaire
10 Avenue du Maréchal Leclerc - BP 60118
19103 Brive Cedex

Ussel

Poléco
8 Avenue Carnot
19200 Ussel



CCI CORREZE

www.correze.cci.fr